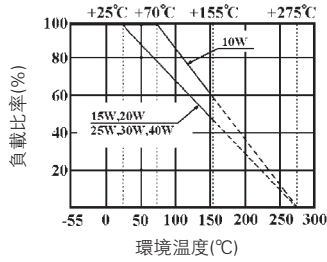
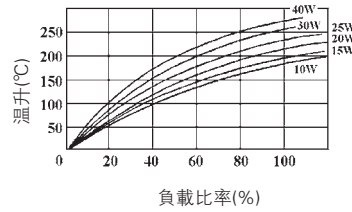


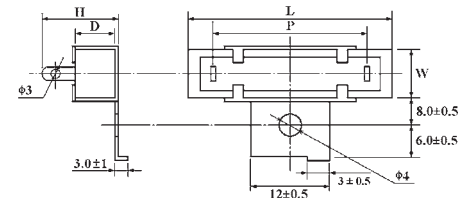
降功率曲線



表面溫升

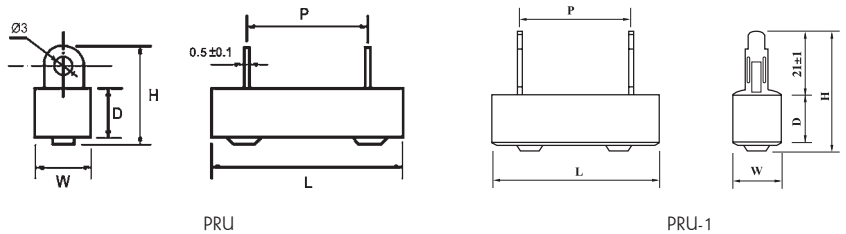


立式端片型 PRT系列 (帶金屬安裝支架)



料號	類型	尺寸(mm)					阻值範圍	
		W±l	D±l	L±l	P±l	H±l	繞綫型	切割型
PRT0AW	PRT 10W	10	9	48	32	18	1Ω~820Ω	821Ω~100KΩ
PRT0FW	PRT 15W	12.5	11.5	48	32	21	1Ω~1KΩ	1.1KΩ~200KΩ
PRT020	PRT 20W	12.5	13.5	63	42	21	2Ω~1.2KΩ	1.3KΩ~200KΩ
PRT030	PRT 30W	19	19	75	54	30	3Ω~1.5KΩ	-
PRT040	PRT 40W	19	19	90	68	30	6Ω~1.5KΩ	-

立式端片型型 – PRU 系列



料號	類型	尺寸(mm)					阻值範圍	
		W±l	D±l	L±l	P±l	H±l	繞綫型	切割型
PRU0AW	PRU 10W	10	9	48	32	18	1Ω~820Ω	821Ω~100KΩ
PRU0FW	PRU 15W	12.5	11.5	48	32	21	1Ω~1KΩ	1.1KΩ~200KΩ
PRU020	PRU 20W	12.5	13.5	63	42	21	2Ω~1.2KΩ	1.3KΩ~200KΩ
PRU030	PRU 30W	19	19	75	54	30	3Ω~1.5KΩ	-
PR1U30	PRU-1 30W	19	19	75	54	41	3Ω~1.5KΩ	-
PRU040	PRU 40W	19	19	90	68	30	6Ω~1.5KΩ	-
PR1U40	PRU-1 40W	19	19	90	68	41	6Ω~1.5KΩ	-